

**Compétences évaluées :**

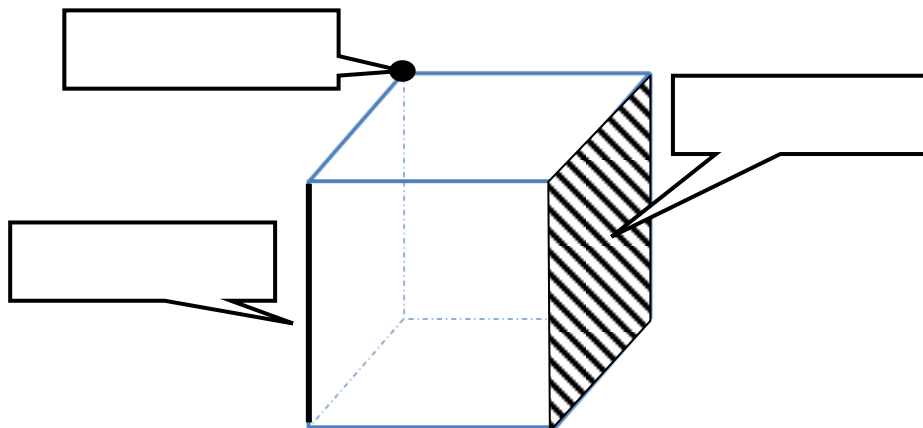
- Utiliser le vocabulaire : sommet, arête, face
- Reconnaître le patron d'un cube
- Repérer les faces opposées dans un cube en regardant son patron
- Utiliser le vocabulaire : angle droit, aigu, plat
- Comparer des angles
- Reproduire un angle donné

Résultat :  Bravo !     C'est bien     Presque     A revoir


Le mot de la maitresse

Signature des parents


**1** Complète les étiquettes (attention à l'orthographe !)



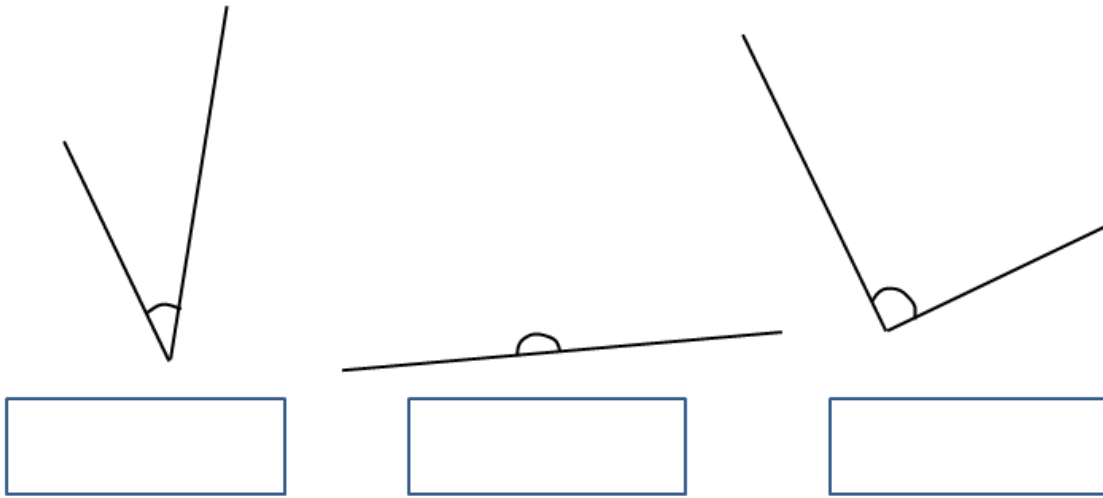
**2** Entoure la face qui sera opposée à l'oiseau.



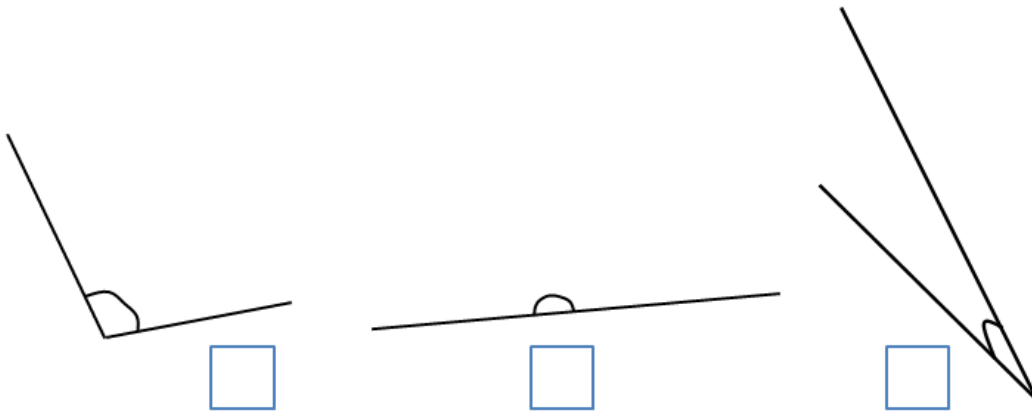
**3** Entoure les patrons de cubes



**4** Comment appelle-t-on ces angles ? (remplis les étiquettes)



**5** Numérote les angles du plus petit au plus grand



**6** Reproduis l'angle dans le cadre

